



# LOOKBOOK

'PET Felt inspiratieboek door In-Zee'

# Index

PET Felt door In-Zee	4
Kleurenthema's:	
Calming Hues	6
Warm & Vibrant	20
Dark Tones	34
Urban Vibes	48
Bold & Bright	60
Thema overzicht	72
Kleurenkaart	74
PET Felt	75



**Naar idee en ontwerp van:**  
Lisanne Meester

**Tekst:**  
Lisanne Meester

**Grafische vormgeving:**  
Lisanne Meester

**Productfotografie (tenzij anders vermeld):**  
Stephan Wor

# PET Felt door In-Zee

Ons PET Felt is uitermate geschikt als wandbekleding. Met onze Patch tegels hebben we een mooi product om een spannende ruimte te realiseren. We hebben een aantal standaard tegels en patronen, maar de mogelijkheden zijn eindeloos.

Naast deze 2D toepassing is PET Felt ook driedimensionaal te gebruiken. Door vouwen en buigen ontstaan interessante constructies. Hiervoor hebben we verschillende technieken tot onze beschikking.

Met dit boek willen we je inspireren om aan de slag te gaan met ons PET Felt. We nodigen je uit om te spelen met onze patronen, kleuren en technieken. Aan de hand van een aantal thema's geven we je graag alvast wat input.





# Calming Hues

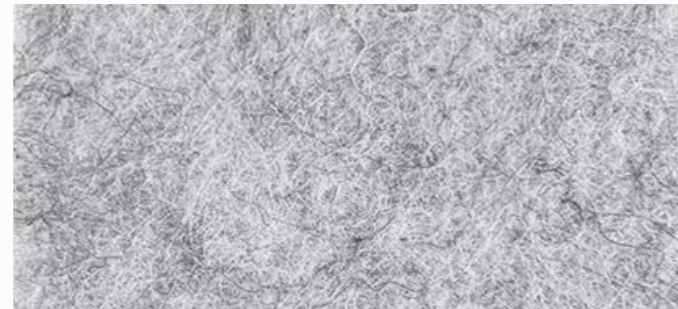
'Een rustige basis voor een kalmerende ruimte'

# Calming Hues

Voor ons 'calming hues' kleurenpalet halen we inspiratie uit de zachtheid van de natuur. Deze rustgevende tinten zorgen voor een kalmerend effect. Tegelijkertijd kun je ze ook gebruiken als een neutrale basis waar meer uitgesproken elementen aan toegevoegd kunnen worden.



04\_Bisque



11\_Fog Grey



40\_Faded Jade




31\_Rosé



30\_Cool Grey



39\_Warm Grey





### De juiste verhouding is essentieel

De verhouding waarin kleuren, tegels en openingen in het patroon gebruikt worden is bepalend voor de uitstraling van de ruimte. Meer groen of roze geeft de ruimte meer pit, meer lichte tinten zal de ruimte rustiger en zachter maken. Door te spelen met deze verhouding kom je vaak tot de meest geschikte combinatie.



'Spelend kom je tot de mooiste combinaties'

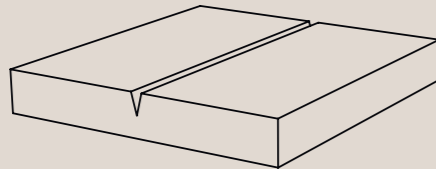
# Moodboard

Deze zachte tinten zorgen voor aabare objecten. Toegepast in een ruimte maakt dit dat mensen zich snel op hun gemak zullen voelen.

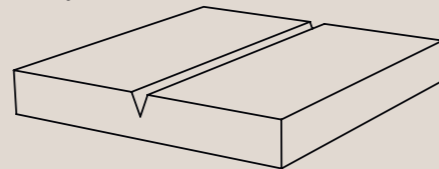


# 'Een extra dimensie in ons plaatmateriaal'

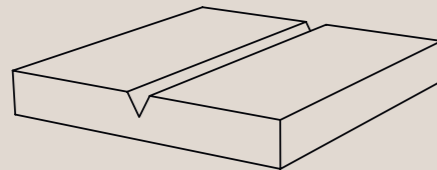
15°



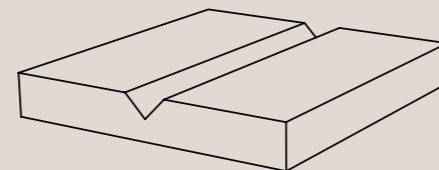
22,5°



30°



45°



## **Toevoeging van diepte**

Met een v-cut kunnen we patronen in het PET Felt maken. Dit geeft het materiaal diepte en extra textuur.





Project: PET Felt wandbekleding voor Nathan, Zevenaar  
Ontwerp: WillemsenJ, Eindhoven  
Fotografie: Stephan War




### Eenvoud als basis

Soms is één kleur genoeg. Fog Grey is een ontzettend mooie basis voor een rustige uitstraling. De kleur, die binnen ons Calming Hues kleurenpalet valt, is bij uitstek geschikt om een ruimte op een subtiele manier akoestisch aangenaam te maken.

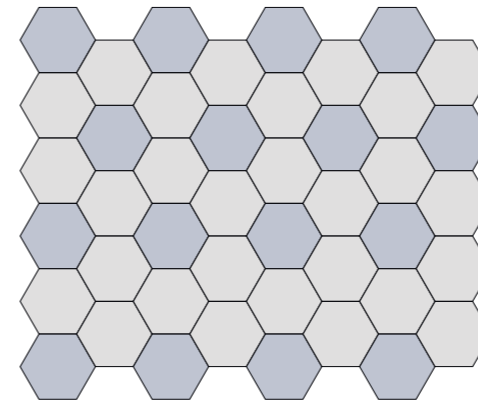


‘Subtiel aanwezig en akoestisch aangenaam’


# Patronen




**Patroon ID:** CH-001  
**Gebruikte tegels:** Triangles  
**Gebruikte kleuren:** 30\_Cool Grey  
 40\_Faded Jade  
 31\_Rosé  
 39\_Warm Grey  
 04\_Bisque  
 11\_Fog Grey



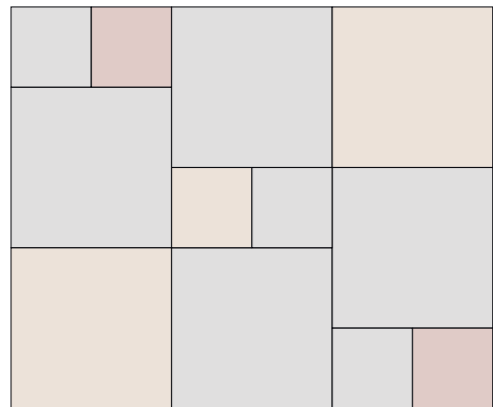
**Patroon ID:** CH-005  
**Gebruikte tegels:** Hexagons  
**Gebruikte kleuren:** 30\_Cool Grey  
 11\_Fog Grey




**Patroon ID:** CH-002  
**Gebruikte tegels:** Stripes  
**Gebruikte kleuren:** 30\_Cool Grey  
 40\_Faded Jade  
 31\_Rosé  
 04\_Bisque




**Patroon ID:** CH-006  
**Gebruikte tegels:** Squares, Rectangles  
**Gebruikte kleuren:** 30\_Cool Grey  
 40\_Faded Jade  
 31\_Rosé




**Patroon ID:** CH-003  
**Gebruikte tegels:** Squares  
**Gebruikte kleuren:** 31\_Rosé  
 04\_Bisque  
 11\_Fog Grey



**Patroon ID:** CH-007  
**Gebruikte tegels:** Squares  
**Gebruikte kleuren:** 40\_Faded Jade  
 11\_Fog Grey



**Patroon ID:** CH-004  
**Gebruikte tegels:** Scales  
**Gebruikte kleuren:** 30\_Cool Grey  
 40\_Faded Jade  
 31\_Rosé  
 39\_Warm Grey  
 04\_Bisque  
 11\_Fog Grey




**Patroon ID:** CH-008  
**Gebruikte tegels:** Scales  
**Gebruikte kleuren:** 30\_Cool Grey  
 40\_Faded Jade  
 11\_Fog Grey



# Warm & Vibrant

'Warme kleuren die vertrouwd aanvoelen'



43\_Jazzberry



32\_Burgundy



35\_Ochre



05\_Lemon



46\_Orange



08\_Cardinal



## Warm & Vibrant

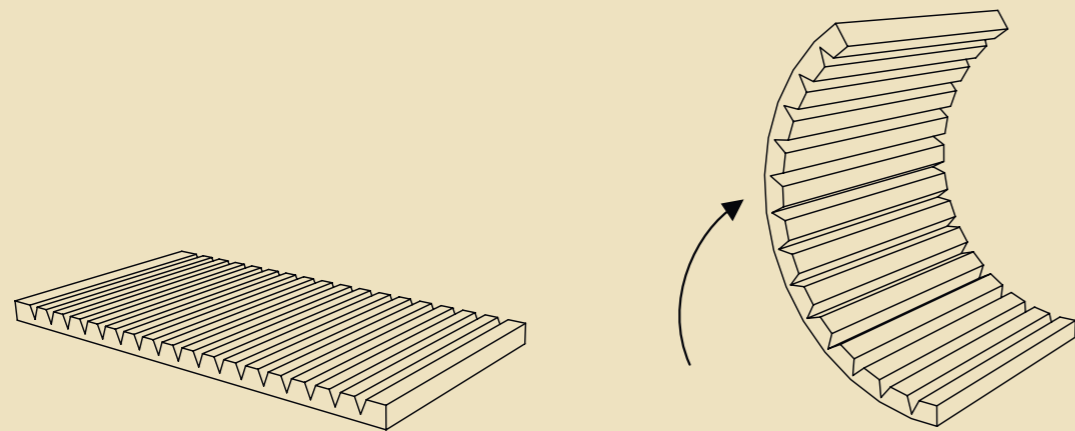
Een kleurenpalet voor een ruimte die warm en vertrouwd aan moet voelen. Met deze kleuren komt een interieur pas echt tot leven!

# Moodboard

Goed te combineren met rustige texturen, waardoor deze kleuren er echt uit springen. Zeker ook fijn om te gebruiken in patronen, omdat deze kleuren dicht bij elkaar liggen en erg mooi in elkaar over kunnen lopen.



# 'Van stug naar flexibel materiaal'




## Buigbaar materiaal

Door PET Felt in te snijden, wordt het materiaal buigbaar. Zo kunnen allerlei constructieve elementen gemaakt worden. Daarnaast zorgen de insnedes ook nog eens voor een visueel interessant effect.




### **Constructies**

Door PET Felt in te steken ontstaan allerlei constructies. Met deze methode kun je alle kanten op. Van het maken van een lamp tot het ontwikkelen van een handige verbinding.



### Kleurverdeling is erg bepalend

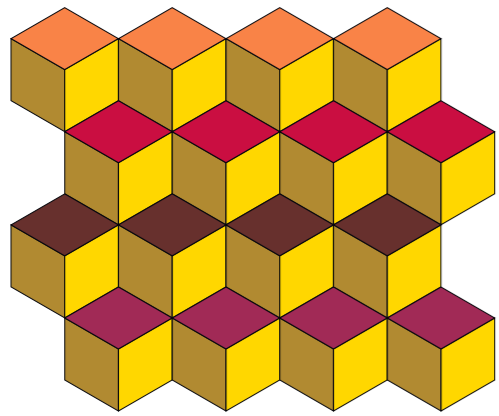
Zie hier wat kleurgebruik kan doen. Dit is twee keer exact dezelfde vlakverdeling. Door met kleur te spelen, ontstaan twee compleet verschillende eindresultaten. Dit geldt voor al onze patronen. Daarom 'spelen' wij graag met alle mogelijkheden om tot de juiste uitstraling te komen.



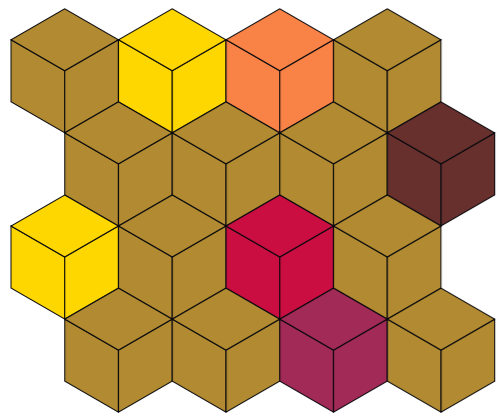
'Met dezelfde tegelverdeling toch een compleet andere uitstraling'




# Patronen




**Patroon ID:** WV-001  
**Gebruikte tegels:** Cubes  
**Gebruikte kleuren:** 46\_Orange  
 35\_Ochre  
 43\_Jazzberry  
 05\_Yellow  
 08\_Cardinal  
 32\_Burgundy



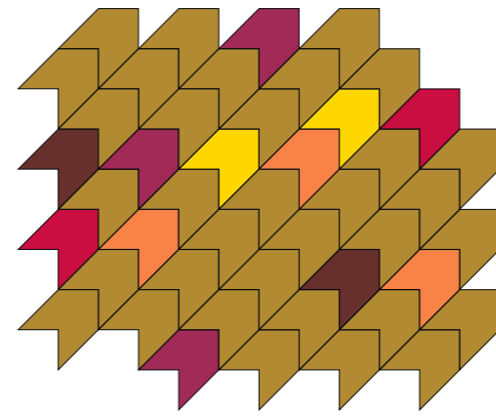
**Patroon ID:** WV-002  
**Gebruikte tegels:** Cubes  
**Gebruikte kleuren:** 46\_Orange  
 35\_Ochre  
 43\_Jazzberry  
 05\_Yellow  
 08\_Cardinal  
 32\_Burgundy



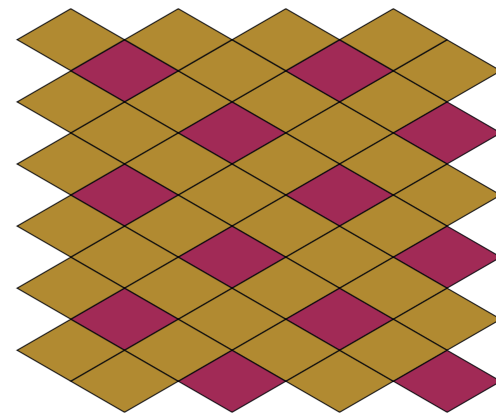
**Patroon ID:** WV-003  
**Gebruikte tegels:** Herringbone  
**Gebruikte kleuren:** 35\_Ochre  
 05\_Yellow



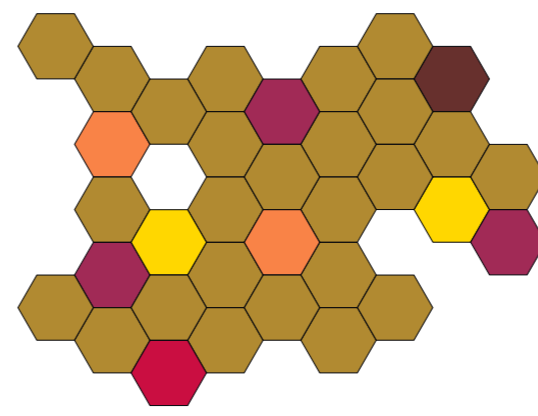
**Patroon ID:** WV-004  
**Gebruikte tegels:** Squares  
**Gebruikte kleuren:** 43\_Jazzberry  
 32\_Burgundy



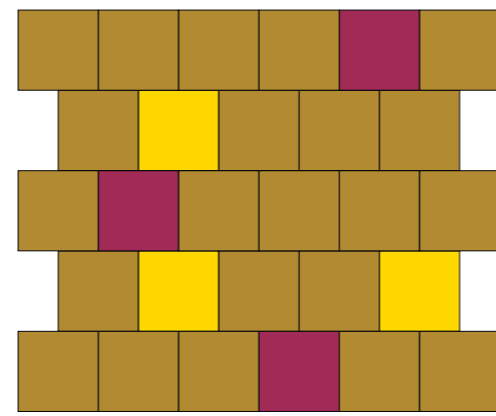
**Patroon ID:** WV-005  
**Gebruikte tegels:** Arrows  
**Gebruikte kleuren:** 46\_Orange  
 35\_Ochre  
 43\_Jazzberry  
 05\_Yellow  
 08\_Cardinal  
 32\_Burgundy



**Patroon ID:** WV-006  
**Gebruikte tegels:** Cubes  
**Gebruikte kleuren:** 35\_Ochre  
 43\_Jazzberry



**Patroon ID:** WV-007  
**Gebruikte tegels:** Hexagons  
**Gebruikte kleuren:** 46\_Orange  
 35\_Ochre  
 43\_Jazzberry  
 05\_Yellow  
 08\_Cardinal  
 32\_Burgundy



**Patroon ID:** WV-008  
**Gebruikte tegels:** Squares  
**Gebruikte kleuren:** 35\_Ochre  
 43\_Jazzberry  
 05\_Yellow



# Dark Tones


'Voor ruimtes die kracht uit moeten stralen'

# Dark Tones

Met onze verzameling 'dark tones' halen we de diepe en rijke kleuren van de natuur naar binnen. De kleuren vormen een stevige basis die de ruimte zal omarmen.




19\_Midnight



37\_Shark Grey



29\_Rust



34\_Cinnamon



17\_Forest



03\_Charcoal



# Moodboard

Met dit palet kan goed gebruik gemaakt worden van materialen die qua uitstraling en kleur dicht bij ons PET Felt liggen. Mooi te combineren met warme stoffen en texturen, maar ook met bijvoorbeeld eikenhout.





Project: PET Felt wandbekleding voor Unilever, Rotterdam  
Ontwerp: Silo Creative Agency, Den Haag  
Fotografie: Stephan Wor

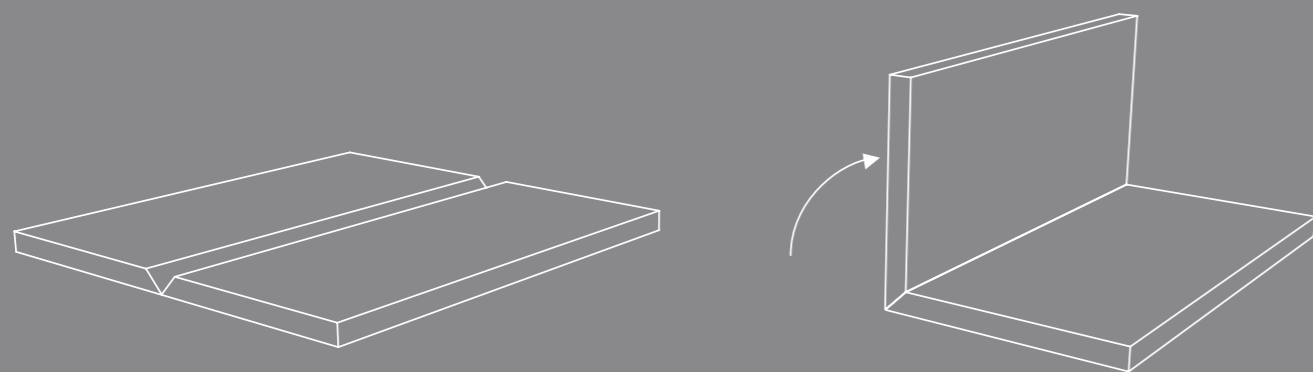


#### Dubbellaagse PET Felt wandbekleding

Dit project laat goed zien dat we alle kanten op kunnen met ons PET Felt. We hebben hier gebruik gemaakt van dubbellaags PET Felt, waarbij delen van logo's naar voren gebracht worden. De mooie dieptewerking en fijne detaillering geven de wanden een rijke uitstraling.

'Techniek en uni kleurgebruik  
komen hier prachtig samen'

'Voor een strakke  
afwerking en  
constructie'




#### Vouwen

Door PET Felt onder een hoek in te snijden, kunnen we het in een rechte hoek vouwen. Zo maken we haakse constructies en nette afwerkingen.




'Speels en toch strak door kleur en vorm juist in te zetten'




**Strak en veelzijdig**

Met Squares en Rectangles zijn de mogelijkheden eindeloos. Ga voor een strak en regelmatig patroon of speel met verschillende formaten voor een leuk effect. Voor een extra dimensie kan zelfs onze Triangle tegel nog in dit patroon verwerkt worden.

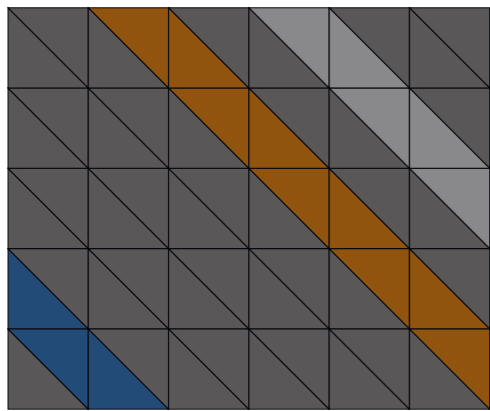
# Patronen




**Patroon ID:** DT-001  
**Gebruikte tegels:** Triangles  
**Gebruikte kleuren:** 29\_Rust  
 17\_Forest




**Patroon ID:** DT-005  
**Gebruikte tegels:** Herringbone  
**Gebruikte kleuren:** 03\_Charcoal  
 17\_Forest  
 29\_Rust




**Patroon ID:** DT-002  
**Gebruikte tegels:** Triangles  
**Gebruikte kleuren:** 03\_Charcoal  
 34\_Cinnamon  
 19\_Midnight  
 37\_Shark Grey




**Patroon ID:** DT-006  
**Gebruikte tegels:** Herringbone  
**Gebruikte kleuren:** 37\_Shark Grey  
 17\_Forest




**Patroon ID:** DT-003  
**Gebruikte tegels:** Triangles  
**Gebruikte kleuren:** 03\_Charcoal  
 37\_Shark Grey



**Patroon ID:** DT-007  
**Gebruikte tegels:** Rectangles  
**Gebruikte kleuren:** 34\_Cinnamon  
 29\_Rust



**Patroon ID:** DT-004  
**Gebruikte tegels:** Hexagons  
**Gebruikte kleuren:** 03\_Charcoal  
 19\_Midnight  
 37\_Shark Grey  
 17\_Forest  
 29\_Rust



**Patroon ID:** DT-008  
**Gebruikte tegels:** Arrows  
**Gebruikte kleuren:** 03\_Charcoal  
 19\_Midnight  
 17\_Forest






# Urban Vibes



'De stad als geometrisch speelterrein'

# Urban Vibes


Strakke lijnen en geometrische patronen vormen het uitgangspunt voor dit thema. Met kleuren die aansluiten bij een het industriële en speelse karakter van de stad.



03\_Charcoal



32\_Burgundy



41\_Mint Pastel



12\_Turquoise



36\_Dim Grey



39\_Warm Grey

# Moodboard

Rauwe vormen die de sfeer van de stad goed weergeven. Geschikt om te combineren met metaal of carbon voor een spannende uitstraling bijvoorbeeld.



'Combineer kleur en textuur,  
net als in de stad'



Project: PET Felt wandbekleding voor Stadkwadraat BV  
Ontwerp: StudioOK interieurarchitectuur  
Fotografie: Christine van Rooijen



#### PET Felt als toevoeging op een gekleurde wand

In dit project komt het speelse karakter van het stadslandschap mooi naar voren. Door PET Felt te combineren met een geschilderde wand ontstaat, naast een mooi kleurcontrast, ook een interessant spel op het vlak van textuur.




'Het Hexagon patroon past perfect  
in een industriële setting'




**Strak en veelzijdig**

Onze Hexagon Patch tegels zijn extreem veelzijdig en kunnen in allerlei richtingen geplaatst worden. Zo ontstaat telkens een ander patroon. De geometrische vorm komt vaak terug in de architectuur van de stad. Door ons Urban Vibes kleurentema toe te passen ontstaat een stoer en industrieel geheel dat zal bijdragen aan het karakter van een ruimte.

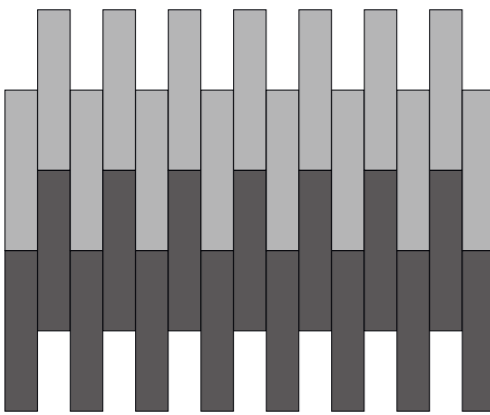
# Patronen




**Patroon ID:** UV-001  
**Gebruikte tegels:** Rectangles  
**Gebruikte kleuren:** 03\_Charcoal  
 41\_Mint Pastel  
 12\_Turquoise  
 32\_Burgundy




**Patroon ID:** UV-005  
**Gebruikte tegels:** Rectangles  
**Gebruikte kleuren:** 03\_Charcoal  
 36\_Dim Grey  
 39\_Warm Grey  
 32\_Burgundy




**Patroon ID:** UV-002  
**Gebruikte tegels:** Stripes  
**Gebruikte kleuren:** 03\_Charcoal  
 36\_Dim Grey




**Patroon ID:** UV-006  
**Gebruikte tegels:** Squares, Triangles  
**Gebruikte kleuren:** 03\_Charcoal  
 41\_Mint Pastel  
 12\_Turquoise  
 36\_Dim Grey  
 32\_Burgundy



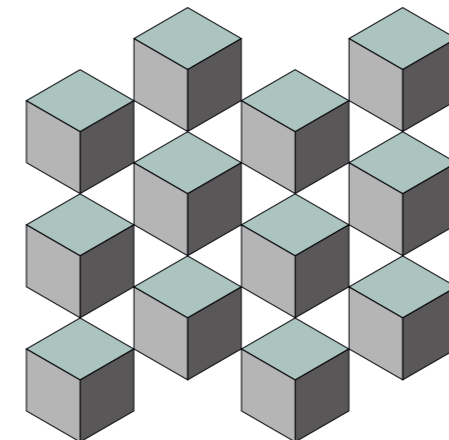
**Patroon ID:** UV-003  
**Gebruikte tegels:** Herringbone  
**Gebruikte kleuren:** 03\_Charcoal  
 12\_Turquoise  
 36\_Dim Grey



**Patroon ID:** UV-007  
**Gebruikte tegels:** Cubes  
**Gebruikte kleuren:** 03\_Charcoal  
 41\_Mint Pastel  
 12\_Turquoise



**Patroon ID:** UV-004  
**Gebruikte tegels:** Herringbone  
**Gebruikte kleuren:** 03\_Charcoal  
 36\_Dim Grey



**Patroon ID:** UV-008  
**Gebruikte tegels:** Cubes  
**Gebruikte kleuren:** 03\_Charcoal  
 41\_Mint Pastel  
 36\_Dim Grey



# Bold & Bright

'Voor wie niet bang is voor een beetje kleur'



41\_Mint Pastel




# Bold & Bright

Maak kennis met onze bonte verzameling. Los van elkaar zijn dit al sprekende kleuren, maar als je ze samenvoegt, maak je pas echt een statement!



49\_Velvet



40\_Faded Jade




12\_Turquoise



28\_Crimson



46\_Orange



10\_Meadow







## Moodboard


Scherpe objecten die qua kleur afwijken van de norm. Maar voor wie durft is dit juist interessant om mee te spelen.



## Moodboard

Geometrische objecten die opvallen door hun best hysterische look. Maar zeker goed te combineren met onze zachtere kleuren PET Felt!


'Dynamisch en kleurrijk'



**Interessant patroon**

Een patroon met uitgesproken kleuren en vormen. Fel en met pit, misschien een tikje retro, maar wel gezellig!


'Geometrisch en uitgesproken'



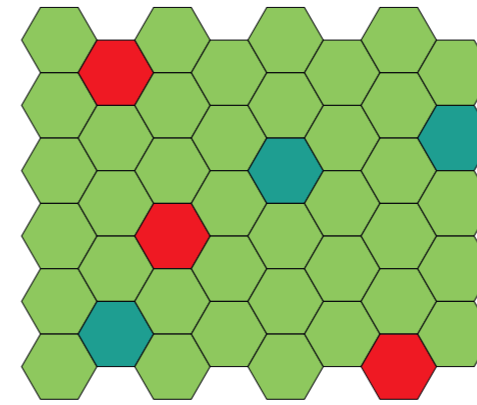
**Spannend als wandelement**

De kracht zit hier in de kleur en de herhaling ervan. Misschien een beetje te heftig om een hele wand mee te vullen, maar als los element is dit een gedurfde toevoeging voor een ruimte die wat kleur kan gebruiken.

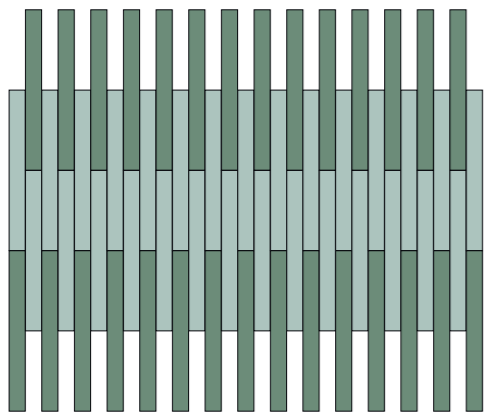
# Patronen



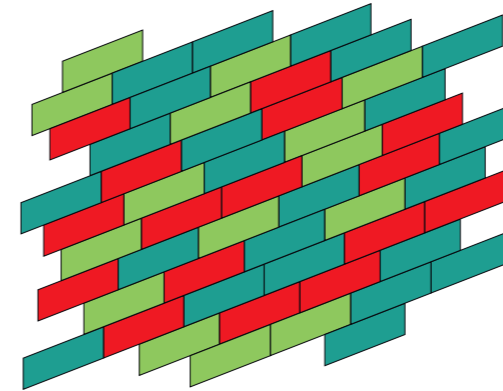
**Patroon ID:** BB-001  
**Gebruikte tegels:** Hexagons  
**Gebruikte kleuren:** 49\_Velvet  
 40\_Faded Jade  
 41\_Mint Pastel  
 46\_Orange




**Patroon ID:** BB-005  
**Gebruikte tegels:** Hexagons  
**Gebruikte kleuren:** 10\_Meadow  
 12\_Turquoise  
 28\_Crimson




**Patroon ID:** BB-002  
**Gebruikte tegels:** Stripes  
**Gebruikte kleuren:** 40\_Faded Jade  
 41\_Mint Pastel



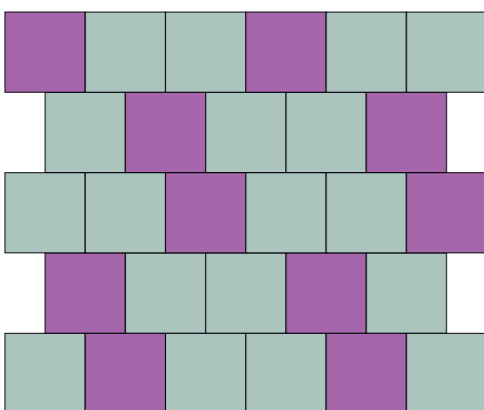
**Patroon ID:** BB-006  
**Gebruikte tegels:** Herringbone  
**Gebruikte kleuren:** 10\_Meadow  
 12\_Turquoise  
 28\_Crimson




**Patroon ID:** BB-003  
**Gebruikte tegels:** Scales  
**Gebruikte kleuren:** 49\_Velvet  
 40\_Faded Jade  
 41\_Mint Pastel  
 46\_Orange



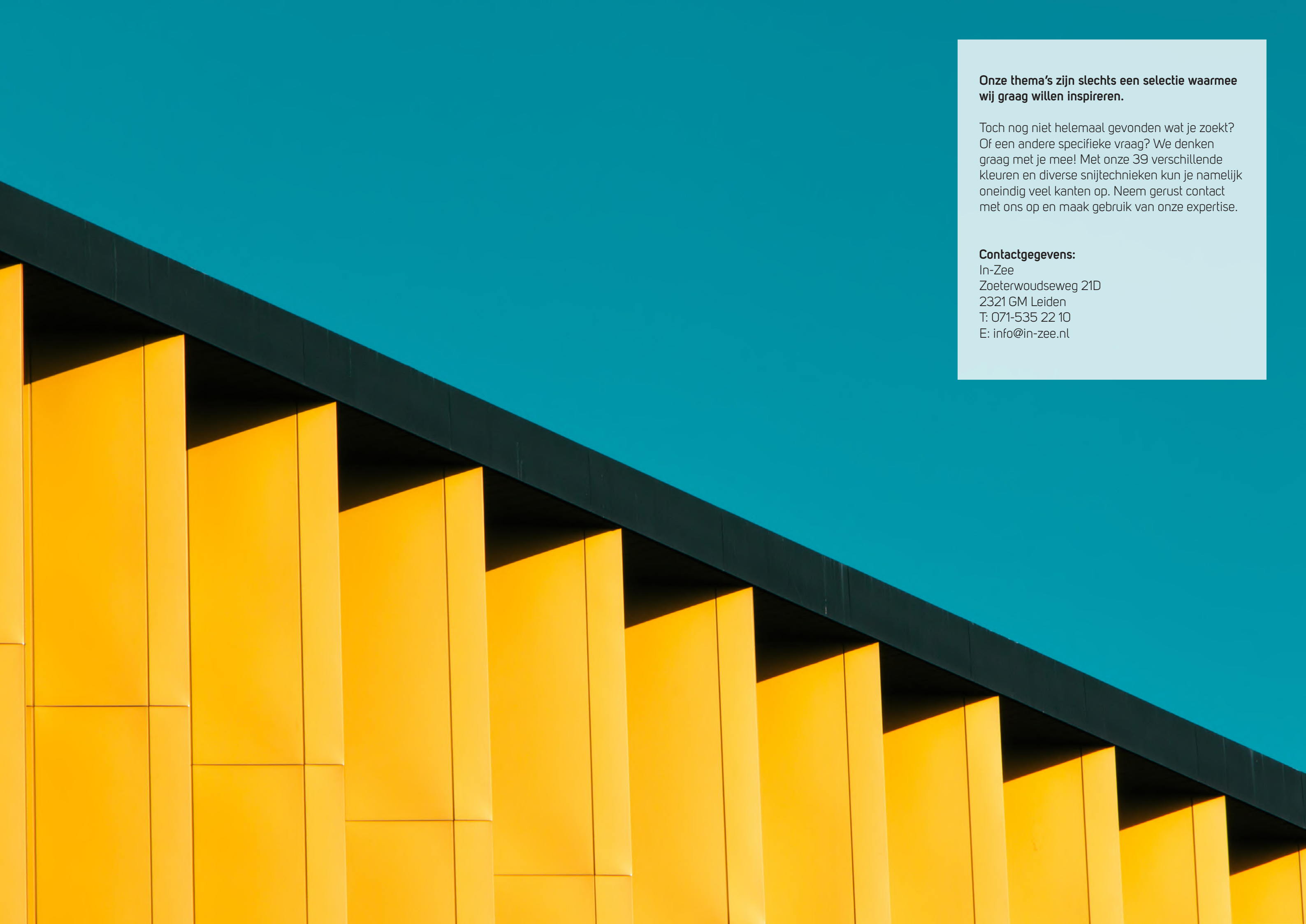
**Patroon ID:** BB-007  
**Gebruikte tegels:** Scales  
**Gebruikte kleuren:** 10\_Meadow  
 12\_Turquoise



**Patroon ID:** BB-004  
**Gebruikte tegels:** Squares  
**Gebruikte kleuren:** 49\_Velvet  
 41\_Mint Pastel



**Patroon ID:** BB-008  
**Gebruikte tegels:** Triangles  
**Gebruikte kleuren:** 10\_Meadow  
 12\_Turquoise  
 28\_Crimson



**Onze thema's zijn slechts een selectie waarmee wij graag willen inspireren.**

Toch nog niet helemaal gevonden wat je zoekt? Of een andere specifieke vraag? We denken graag met je mee! Met onze 39 verschillende kleuren en diverse snijtechnieken kun je namelijk oneindig veel kanten op. Neem gerust contact met ons op en maak gebruik van onze expertise.

**Contactgegevens:**

In-Zee  
Zoeterwoudseweg 21D  
2321 GM Leiden  
T: 071-535 22 10  
E: [info@in-zee.nl](mailto:info@in-zee.nl)

# Thema overzicht

## Calming Hues



## Urban Vibes



## Warm & Vibrant




## Bold & Bright



## Dark Tones



# Kleurenkaart



## PET Felt

PET Felt is een verfrissend nieuw materiaal gemaakt van gerecycled PET. PET Felt is een kant en klaar akoestisch plaatmateriaal. Het is zacht, sterk en duurzaam. Dankzij deze fysieke eigenschappen is het makkelijk te verwerken en toepasbaar zonder kostbare constructies en materialen. De panelen zijn bovendien geschikt om te bedrukken.

Om meerdere redenen biedt PET Felt de perfecte oplossing voor de hedendaagse vraag naar duurzame materialen. Zonder tussen flexibiliteit, vorm of kleur te moeten kiezen.



